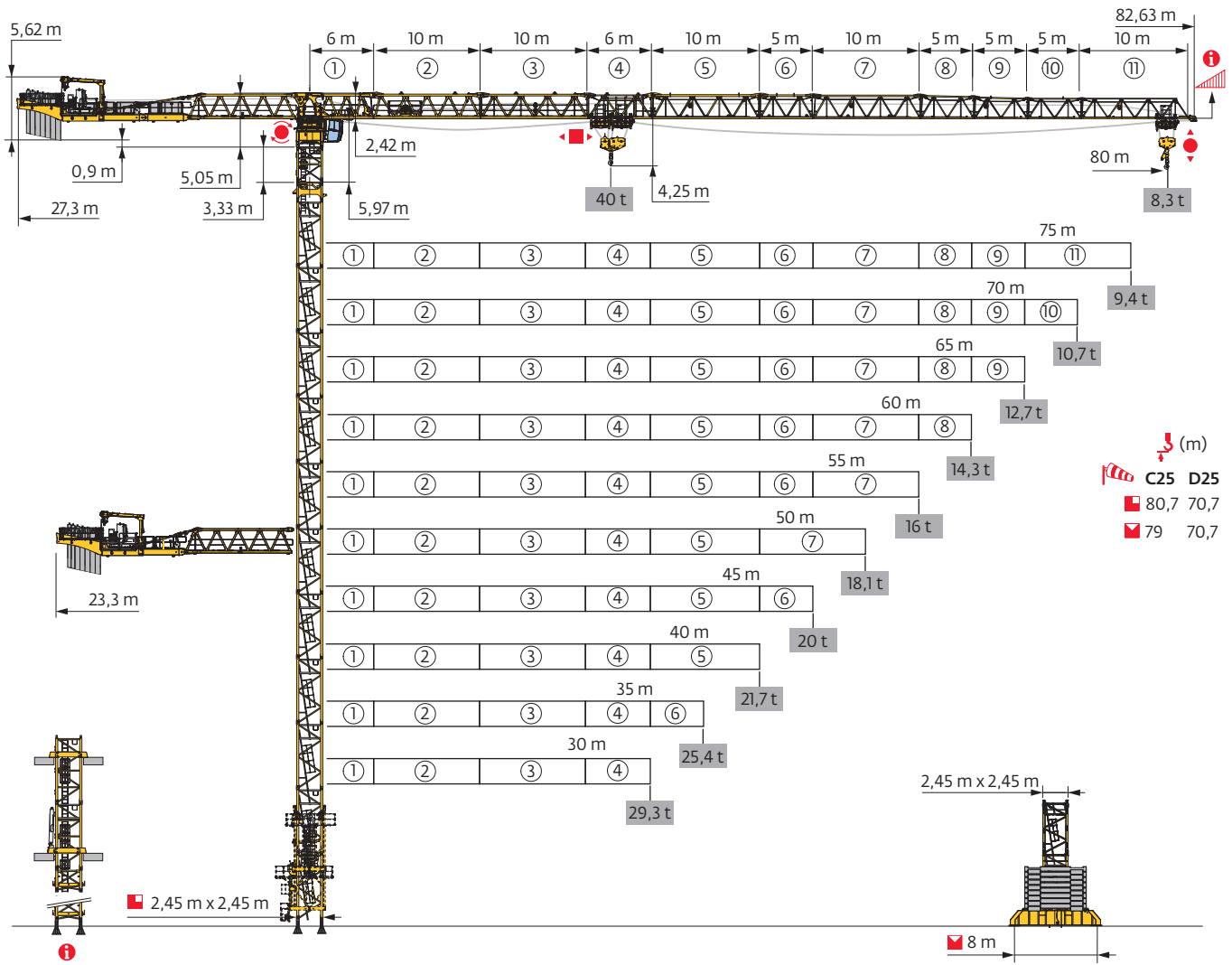


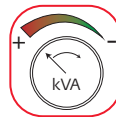
MDT 809 M40



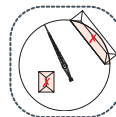
Potain Plus



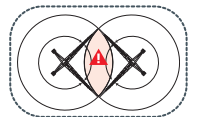
Power Control



Top Site



Top Tracing 3



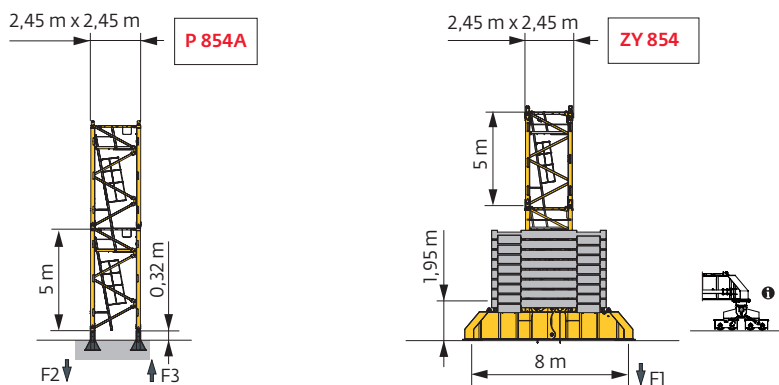
Mât - Réactions / Mast - Reaktionskräfte / Mast - Reactions / Mástil - Reacciones / Torre - Reazioni
 Tramo - Reacções / Реакция опор мачты

2,45 m - P 854A - C25

AVAIL (m)	30	35	40	45	50	55	60	65	70	75	80	
(m)	79	80,7	79	79	80,7	80,7	80,7	80,7	79	79	77,4	
/ (m)	74	75,7	74	74	74	74	72,4	74	74	79	77,4	
	3,33 m	1	1	1	1	1	1	1	1	1	1	
	1,9 m	1	1	1	1	1	1	1	1	1	1	
	3,33 m	0	2	0	0	2	2	2	0	0	1	
	5 m	15	14	15	15	14	14	14	14	15	14	
F2 (t)	●	376	377	380	374	381	373	380	375	368	379	375
	■	539	565	539	547	578	581	587	593	572	575	563
F3 (t)	●	250	246	246	238	241	234	239	233	228	236	232
	■	433	453	425	430	458	462	465	471	452	451	439
(m) D25	70,7	70,7	70,7	69	70,7	69	69	69	69	69	67,4	
/ (m) D25	70,7	70,7	70,7	69	70,7	69	69	69	69	69	67,4	

2,45 m - ZY 854 - C25

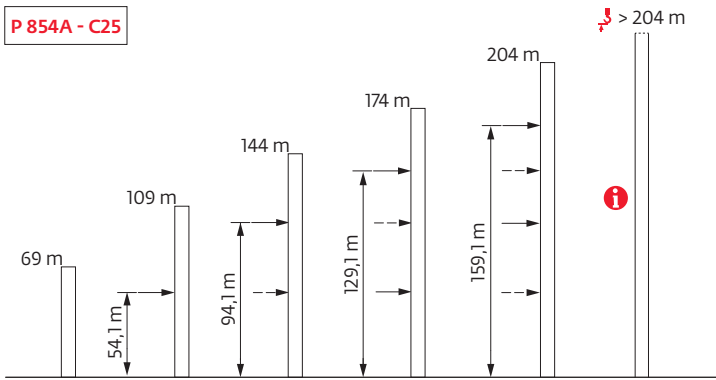
AVAIL (m)	30	35	40	45	50	55	60	65	70	75	80	
(m)	74	79	72,3	79	77,3	77,3	74	75,7	75,7	75,7	74	
/ (m)	64	62,3	59	57,3	54	60,7	54	60,7	59	69	69	
	3,33 m	1	1	1	1	1	1	1	1	1	1	
	1,9 m	1	1	1	1	1	1	1	1	1	1	
	3,33 m	1	1	2	1	2	2	1	0	0	0	1
	5 m	13	14	12	14	13	13	13	14	14	14	13
F1 (t)	●	209	220	208	225	220	218	215	221	221	218	221
	■	228	266	215	276	262	265	238	256	265	266	261
(m) D25	69	70,7	69	69	69	69	69	67,3	67,3	67,3	65,7	
/ (m) D25	64	62,3	59	57,3	54	60,7	54	60,7	59	67,3	65,7	







i Accès motorisés : compositions de mât, de lest de base et réactions adaptées. / Motorisierter Zugang vom : Mastzusammensetzung, Grundballast und Reaktionskräfte sind angepasst. / Motorized accesses: adapted mast composition, base ballast and reactions. / Acceso a cabina con elevador: Adaptación de composición de mástil, lastre de base y reacciones. / Accessi motorizzati: composizioni elementi torre, zavorre di base e reazioni aggiornate. / Acessos motorizados: composições de coluna, lastro da base e reacções adaptadas. / Лифты : адаптированная композиция мачты, базовый балласт и нагрузки.

Ancrages / Verankerungen / Anchorages / Anclajes / Ancoraggi
Ancoragem / якоря

P 854A - C25



Lest de base / Grundballast / Base ballast / Lastre de base / Zavorra di base
 Lastro da base / Базовый Балласт

  2,45 m - ZY 854 -  - C25											
PAVIL (m)	30	35	40	45	50	55	60	65	70	75	80
79		156		156							
77,3		144		144	132	144					
75,7		132		120	120	144		156	156	156	
74	132	132		120	120	144	144	156	156	156	168
72,3	132	132	120	120	108	144	144	144	156	156	156
67,3	120	108	108	96	96	132	144	144	144	156	156
62,3	120	108	96	84	84	132	132	144	144	144	156
 (m)	57,3	96	96	96	84	132	132	132	132	144	156
	52,3	84	84	84	84	120	132	132	132	132	156
	47,3	84	84	72	84	84	120	120	120	132	156
	42,3	84	84	72	84	84	108	120	120	120	156
	37,3	84	84	72	84	84	108	108	120	120	156
	32,3	84	84	72	84	84	108	108	108	120	156
	27,3	84	84	72	84	84	96	108	108	120	156
	22,3	84	84	72	84	84	96	96	96	120	156
	17,3	84	84	72	84	84	96	96	96	120	156

Courbes de charges / Lastkurven / Load curves / Curvas de cargas / Curve di carico
 Curvas de carga / Кривые нагрузок



(m)		17	20	25	30	35	40	45	47	50	52	55	57	60	62	65	67	70	72	75	77	80	m	
80	4,5 → 18,6	40					36,7	28,2	22,6	20	17,6 15,3 14,6 13,5 12,9 12,1 11,5 10,8 10,4 9,8 9,4 8,9 8,6 8,2 7,9 7,5 t													
	4,5 → 19,9	40					39,8	30,7	24,7	20,4	19,1 16,7 15,9 14,7 14,1 13,2 12,6 11,8 11,4 10,7 10,3 9,8 9,4 9 8,7 8,3 t P+													
75	4,5 → 19	40					37,7	29	23,4	20	18,1 15,8 15 14 13,3 12,5 11,9 11,2 10,8 10,2 9,8 9,3 9 8,5 t													
	4,5 → 20,4	40					40	31,7	25,5	21,2	19,7 17,2 16,4 15,3 14,6 13,6 13,1 12,3 11,8 11,2 10,8 10,2 9,8 9,4 t P+													
70	4,5 → 19,7	40					39,3	30,3	24,4	20,3	18,9 16,5 15,7 14,6 13,9 13 12,5 11,8 11,3 10,7 10,3 9,8 t													
	4,5 → 21,2	40					40	33,1	26,7	22,3	20 18 17,1 16 15,3 14,3 13,7 12,9 12,4 11,7 11,3 10,7 t P+													
65	4,5 → 20,9	40					40	32,5	26,2	21,8	20 17,7 16,8 15,7 15 14 13,4 12,7 12,2 11,5 t													
	4,5 → 22,6	40					40	35,5	28,8	24	20,4 19,4 18,4 17,2 16,4 15,4 14,8 13,9 13,4 12,7 t P+													
60	4,5 → 21,3	40					40	33,3	26,9	22,4	20 18,2 17,3 16,1 15,4 14,4 13,8 13 t													
	4,5 → 23,1	40					40	36,5	29,6	24,7	21 19,9 18,9 17,7 16,9 15,8 15,2 14,3 t P+													
55	4,5 → 21,5	40					40	33,6	27,1	22,6	20 18,3 17,4 16,2 15,5 14,5 t													
	4,5 → 23,3	40					40	36,8	29,8	24,8	21,1 20 19,1 17,8 17 16 t P+													
50	4,5 → 21,8	40					40	34,2	27,6	23	20 18,6 17,7 16,5 t													
	4,5 → 23,2	40					40	36,8	29,9	25,1	21,4 20 19,3 18,1 t P+													
45	4,5 → 21,7	40					40	34	27,5	22,9	20 18,5 t													
	4,5 → 22,9	40					40	36,2	29,5	24,7	21,1 20 t P+													
40	4,5 → 22,5	40					40	35,5	28,7	24	20,4 t													
	4,5 → 23,2	40					40	36,9	30,1	25,3	21,7 t P+													
35	4,5 → 22,2	40					40	34,9	28,2	23,5	t													
	4,5 → 23,3	40					40	37	30,2	25,4	t P+													
30	4,5 → 22	40					40	34,6	28	t														
	4,5 → 22,9	40					40	36,2	29,3	t P+														

$W = L - 2,04 \text{ t max.}$

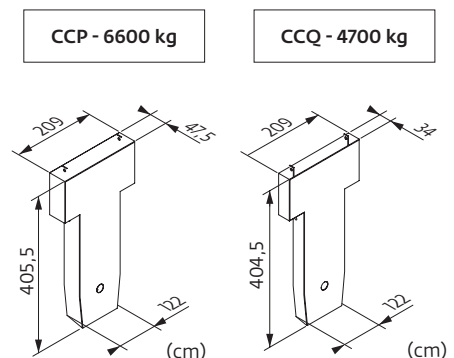


(m)		17	20	25	30	35	40	45	47	50	52	55	57	60	62	65	67	70	72	75	77	80	m	
80	3,2 → 18,5	40					36,5	28	22,4	19	16,1 13,8 13 12 11,4 10,5 10 9,3 8,9 8,3 7,9 7,4 7,1 6,6 6,3 6 t													
	3,2 → 19,8	40					39,6	30,5	24,5	20,2	17,6 15,1 14,3 13,2 12,5 11,6 11,1 10,3 9,8 9,2 8,8 8,2 7,9 7,4 7,1 6,7 t P+													
75	3,2 → 18,9	40					37,5	28,8	23,1	19,6	16,6 14,3 13,5 12,5 11,9 11 10,5 9,7 9,3 8,7 8,3 7,8 7,5 7 t													
	3,2 → 20,3	40					40	31,4	25,3	21	18,3 15,8 14,9 13,8 13,1 12,2 11,6 10,8 10,3 9,7 9,3 8,7 8,4 7,9 t P+													
70	3,2 → 19,5	40					38,9	29,9	24	20	17,3 14,9 14,1 13 12,4 11,5 10,9 10,2 9,7 9,1 8,7 8,2 t													
	3,2 → 21	40					40	32,7	26,3	21,9	19,1 16,4 15,6 14,4 13,7 12,7 12,1 11,3 10,8 10,1 9,7 9,1 t P+													
65	3,2 → 20,8	40					40	32,3	26	21,6	18,8 16,3 15,4 14,3 13,6 12,6 12,1 11,3 10,8 10,1 t													
	3,2 → 22,5	40					40	35,3	28,6	23,8	20,2 18 17 15,8 15 14 13,4 12,5 12 11,3 t P+													
60	3,2 → 21,2	40					40	33,1	26,7	22,2	19,4 16,8 15,9 14,7 14 13 12,4 11,6 t													
	3,2 → 23	40					40	36,3	29,4	24,5	20,8 18,5 17,6 16,3 15,5 14,4 13,8 12,9 t P+													
55	3,2 → 21,5	40					40	33,6	27,1	22,6	19,7 17,1 16,2 15 14,3 13,3 t													
	3,2 → 23,3	40					40	36,8	29,8	24,8	21,1 18,8 17,9 16,6 15,8 14,8 t P+													
50	3,2 → 21,8	40					40	34,2	27,6	23	20 17,4 16,5 15,3 t													
	3,2 → 23,2	40					40	36,8	29,9	25,1	21,4 18,8 18,2 16,9 t P+													
45	3,2 → 21,7	40					40	34	27,5	22,9	20 17,3 t													
	3,2 → 22,9	40					40	36,2	29,5	24,7	21,1 20 t P+													
40	3,2 → 22,5	40					40	35,5	28,7	24	20,4 t													
	3,2 → 23,2	40					40	36,9	30,1	25,3	21,7 t P+													
35	3,2 → 22,2	40					40	34,9	28,2	23,5	t													
	3,2 → 23,3	40					40	37	30,2	25,4	t P+													
30	3,2 → 22	40					40	34,6	28	t														
	3,2 → 22,9	40					40	36,2	29,3	t P+														

$W = L - 1,69 \text{ t max.}$

Lest de contre-flèche / Gegenauslegerballast / Counter-jib ballast / Lastre de contra-flecha / Zavorra di controbraccio
 Lastro da contra lança / Противовес стрелы



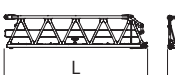

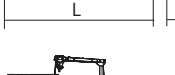

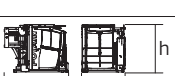
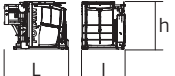


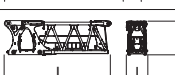


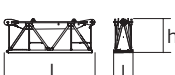



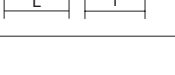

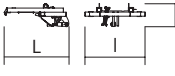


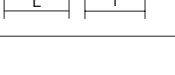
	270 LVF			270 LVF GH		
	6600 kg	4700 kg	(kg)	6600 kg	4700 kg	(kg)
80 m	6	1	44300	5	2	42400
75 m	5	2	42400	4	3	40500
70 m	4	3	40500	6	0	39600
65 m	4	3	40500	5	1	37700
60 m	5	1	37700	4	2	35800
55 m	4	2	35800	5	0	33000
50 m	5	2	42400	4	3	40500
45 m	6	0	39600	5	1	37700
40 m	4	2	35800	3	3	33900
35 m	4	1	31100	3	2	29200
30 m	4	0	26400	3	1	24500

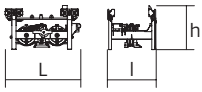

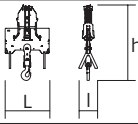

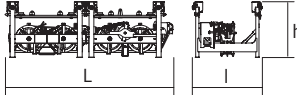

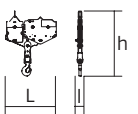

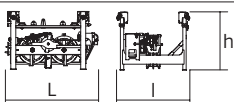

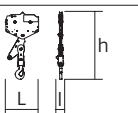

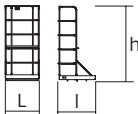
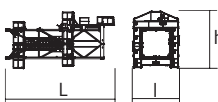



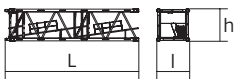

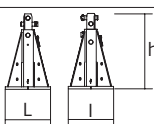

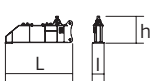





Encombremet et poids / Abmessungen und Gewicht / Dimensions and weight / Dimensiones y peso / Ingombro e peso
 dimensões e pesos / габаритные размеры и вес

Partie tournante / Drehender Kranteil / Slewing crane part / Parte giratoria
 Parte rotante / Parte rotativa / Поворотная часть : 80 m - 270 LVF



Partie tournante / Drehender Kranteil / Slewing crane part Parte giratoria / Parte rotante / Parte rotativa Поворотная часть	L (m)	l (m)	h (m)	kg (+/- 5%)	
Contre-flèche / Gegenausleger Counter-jib / Contra-flecha Controbraccio / Contra-lança Контр-стрела		7,89	2,27	2,25	10510
		12	2,27	2,25	14505
		10,36	1,38	2,46	9590
		12,1	6,69	4,19	12265
		16,1	6,69	4,19	16280
Treuil de levage (+ câble) / Hubwerk (+ Seil) Hoisting winch (+ rope) / Mecanismo de elevación (+ cabo) Argano di sollevamento (+ fune) Guincho de elevação (+ cabo) Подъемная лебедка (+ канатом)	 270 LVF  270 LVF GH	5,12 5,62	2,23 2,18	2,24 2,37	9725 14130
Cabine / Kabine Cab / Cabina Cabina / Cabina Кабина	 Ultra View  2,45 m	3,36	2,28	2,49	3000
Pivot / Krankopf Towerhead / Pivote Portaralla / Pivot Секция поворотной части	 2,45 m 	2,59	2,49	2,95	15600
Élément de flèche / Auslegerelement Jib section / Elemento de flecha Elemento di braccio / Elemento de lança Секция стрелы	 ①	7,79	1,55	2,49	12650
	 ②  ③	10,52 10,4	2,21 1,47	2,49 2,48	12310 8475
	 ④	6,38	1,38	2,42	3970
	 ⑤  ⑦  ⑪	10,49 10,33 10,11	1,38 1,38 1,38	2,37 2,28 1,95	4980 3195 1405
	 ⑥  ⑧  ⑨  ⑩	5,42 5,27 5,27 5,26	1,38 1,38 1,38 1,38	2,34 2,24 2,08 2,03	2205 1365 985 885
		1,68	1,57	0,59	330

			L (m)	I (m)	h (m)	kg (+/- 5%)
Chariot / Laufkatze Trolley / Carrello Carro / Carro-distribuidor Тележка			2,63	1,75	1,58	1215
Moufle / Hubflasche Pulley block / Aparejo Bozzello / Cadernal Полиспаст			1,89	0,8	3,18	1415
Chariot / Laufkatze Trolley / Carrello Carro / Carro-distribuidor Тележка			4,2	1,8	1,5	1460
Moufle / Hubflasche Pulley block / Aparejo Bozzello / Cadernal Полиспаст			2,3	0,33	2,95	1310
Chariot / Laufkatze Trolley / Carrello Carro / Carro-distribuidor Тележка			2,1	1,8	1,5	780
Moufle / Hubflasche Pulley block / Aparejo Bozzello / Cadernal Полиспаст			1,52	0,33	3,05	810
Nacelle de chariot / Arbeitsbühne an der Laufkatze Trolley inspection platform / Gondola de carro Navicella-carrelino / Cesta do carro Платформа тележки			0,96	1,05	2,12	55
Pyłone / Kranturm / Crane tower Mástil / Torre / Torre Башня крана						
T 851			11,18	4,84	5,8	15750
K 85/K 85-2			2,22	3,25	2,5	3600
KM 850.10B KM 850.14B KMT 850.10A KMT 850.14A KMT 850.10C			10,32 10,32 5,32 5,32 3,65	2,54 2,54 2,54 2,54 2,54	2,51 2,51 2,51 2,51 2,51	10070 11190 5450 5990 4230
Pieds de scellement / VerankerungsfüÙe Fixing angles / Pie de empotramiento Montante da annegare / Angulos fixadores анкера			0,9	0,9	1,5	940
1/2 Bras de croix / 1/2 Fundamentkruztrager 1/2 Cross girder / 1/2 Brazo en cruz 1/2 Braccio croce / 1/2 Braço da cruz 1/2 Поперечная балка			5,66	0,98	2,27	5940
Bras de croix / Fundamentkruztrager Cross girder / Brazo en cruz Braccio croce / Braço da cruz Поперечная балка			11,9	1,42	2,27	13350

Mécanismes / Triebwerke / Mechanisms / Mecanismos / Meccanismi
 Mecanismos / Механизмы

400 V - 50 Hz													ch - PS hp	kW	
	270 LVF 100 Optima	m/min	51	66,5	96	139	162	25,5	33,5	49	71	81	270	200	532 m
		t	20	15	10	5	3,5	40	30	20	10	8			
	270 LVF 100 GH Optima	m/min	53	69	96	125,5	133	26	34,5	48	66,5		270	200	1063 m
		t	20	15	10	5	3,5	40	30	20	10				
	15 DVF 16 Optima	m/min	0 → 33 (40 t) 0 → 50 (20 t) 0 → 67 (10 t) 0 → 100 (2,5 t)									15	11		
	RVF 174 Optima+	tr/min U/min rpm	0 → 0,7									4 x 10	4 x 7,5		

	IEC 60204-32		kVA	
400 V (+10% -10%) 50 Hz		266 → 158 kVA		

	FR	DE	EN	ES	IT	PT	RU
	Profil de vent suivant EN 14439 C25-D25	Windbedingungen gemäss EN 14439 C25-D25	Wind conditions according to EN 14439 C25-D25	Conformidad de los condiciones de viento EN 14439 C25-D25	Condizioni del vento secondo EN 14439 C25-D25	Perfil de vento conforme EN 14439 C25-D25	Ветровой режим в соответствии с EN 14439 C25-D25
	Appel de flèche	Auslegerüberhöhung	Jib elevation	Elevación de la flecha	Inclinazione braccio	Desvio da lança	подъем стрелы
	Équipements standards	Standardausrüstungen	Standard equipment	Equipamiento de serie	Equipaggiamento standard	Equipamento de série	Стандартное оборудование
	Équipements optionnels	Sonderausrüstungen	Options	Equipamiento opcional	Equipaggiamento in opzione	Equipamento opcional	Дополнительное оборудование (опция)
	Fonction Potain Plus : Courbes de charges Plus	Funktion Potain Plus: Plus-Lastkurven	Potain Plus function: Plus load curves	Función Potain Plus: Diagrama de cargas Plus	Funzione Potain Plus: Curve di carico Plus	Função Potain Plus: Diagrama de cargas Plus	Функция контроля мощности Potain Plus: Диаграммы грузоподъемности Plus
	Hauteurs sous crochet associées aux courbes de charges Plus	Hakenhöhen mit Plus-Lastkurven	Hook heights with Plus load curves	Altura bajo gancho, usando el diagrama de cargas Plus	Altezze sotto ganccio con curve di carico Plus	Altura livre, utilizando o diagrama de cargas Plus	Высота под крюком для диаграмм грузоподъемности Plus
	Réactions en service	Reaktionskräfte in Betrieb	Reactions in service	Reacciones en servicio	Reazioni in servizio	Reacções em serviço	Реакция при работе
	Réactions hors service	Reaktionskräfte außer Betrieb	Reactions out of service	Reacciones fuera de servicio	Reazioni fuori servizio	Reacções fora de serviço	Реакция в покое
	Poids total du lest	Ballast-Gesamtwegicht	Total ballast weight	Peso total del lastre	Peso totale della zavorra	Peso total do lastro	Общий вес балласта
	Cadre d'ancrage serré	Fester Verankerungsrahmen	Tightened anchorage frame	Marco de anclaje de apriete	Quadro di ancoraggio stretto	Quadro de amarração apertado	Прикрепленная анкерная рама
	Cadre d'ancrage desserré	Looser Verankerungsrahmen	Loosened anchorage frame	Marco de anclaje de desapriete	Quadro di ancoraggio allentato	Quadro de amarração solto	Отсоединенная анкерная рама
	Camion 13,4 m	Lkw 13,4 m	Lorry 13,4 m	Camión 13,4 m	Camion 13,4 m	Camião 13,4 m	Рзрузовой автомобиль 13,4 м
	Conteneur High Cube 40', et/ou Flat Rack 20'	Container High Cube 40', und/oder Flat Rack 20'	Container High Cube 40', and/or Flat Rack 20'	Contenedor High Cube 40', y/o Flat Rack 20'	Container High Cube 40', e/o Flat Rack 20'	Contentor High Cube 40', e/ou Flat Rack 20'	40-футовый контейнер повышенной вместимости High Cube, и/или 20-футовая открытая платформа Flat Rack
	Levage	Heben	Hoisting	Elevación	Sollevamento	Elevação	Подъем
	Distribution	Katzfahren	Trolleying	Distribución	Distribuzione	Distribuição	Перемещение по стреле
	Orientation	Schwenken	Slewing	Orientación	Rotazione	Rotação	Поворот
	Translation	Kranfahren	Travelling	Traslación	Traslazione	Translação	Перемещение крана
	Puissance requise	Erforderliche Leistung	Required power	Potencia Necesaria	Potenza richiesta	Potência Necessária	Потребляемая мощность
	Fonction Power Control : vitesses treuils adaptées à la puissance disponible	Funktion Power Control: Geschwindigkeiten der Triebwerke werden an die verfügbare Leistung angepasst	Power Control Function: winch speeds adapted to the available power	Función Power Control: marchas de los cabrestantes adaptadas a la potencia disponible	Funzione Power Control: velocità degli argani adattate alla potenza disponibile	Função Power Control: velocidades de guincho adaptadas à potência disponível	Функция контроля мощности Power Control: регулировка скорости лебедок в зависимости от доступной мощности
	Nous consulter	Auf Anfrage	Consult us	Consultarnos	Consultateci	Consultar-nos	Проконсультируйтесь у нас
	Document commercial non contractuel. Pour toute information technique se référer à la notice correspondante.	Unverbindliches Vertriebsdokument. Für technische Informationen, siehe die entsprechenden Anweisungen.	This commercial document is not legally binding. For any technical information, please refer to the corresponding instructions.	Documento comercial no contractual. Para cualquier información técnica, ver la noticia correspondiente.	Documento commerciale non vincolante, per tutte le informazioni tecniche fare riferimento al catalogo istruzioni.	Documento comercial não contratual. Para qualquer informação técnica complementar consultar as respectivas instruções.	Этот коммерческий документ не является юридически обязательным. Для получения технической информации, см. соответствующие инструкции.

